

Безопасность в Вашем доме

Памятка для родителей

Помните, что большинство несчастных случаев можно предотвратить!!!

Для этого **Вам придется приобрести «привычку к безопасности»**. Вот несколько советов, над которыми Вы можете поразмыслить:

- ✓ **Всегда** поворачивайте от края плиты рукоятки, стоящих на ней, сковородок, чтобы ребёнок не мог дотянуться и вылить на себя кипящий жир;
- ✓ **Всегда** укорачивайте провода электрочайников – по той же причине;
- ✓ **Всегда** следите за тем, чтобы кастрюли с горячим содержимым не стояли на краю стола, на подоконнике;
- ✓ **Всегда** надёжно запирайте лекарства и всё, что может оказаться ядовитым для ребёнка;
- ✓ **Всегда** убирайте подальше опасное для ребёнка оборудование, ремонтируйте болтающиеся штепселя и подводящие провода;
- ✓ **Всегда** следите за тем, чтобы среди игрушек отсутствовали мелкие предметы;
- ✓ **Всегда** вставляйте блокираторы в электророзетки во избежание засунуть отвёртку, шпильку, пальчик в одну из дырочек, какие он видит в стене.

Эти меры предосторожности помогут Вам меньше беспокоиться, когда Вы и Ваш ребёнок перемещаетесь по дому в разных направлениях в одно и то же время!

Охранять жизнь детей – это ***просто проявлять здравый смысл!***

Очень важно, чтобы Вы на шаг опережали ребёнка, тогда Вы сумеете предвидеть, что он может сделать, еще до того, как он это сделает!

Помните, что Ваш малыш вырастет и, забот и ответственности за его жизнь и здоровье с каждым днём прибавляется!


Помогите ребёнку удовлетворить его познавательный интерес к окружающему миру, создав все необходимые условия безопасной жизнедеятельности!



ПОМНИТЕ!

Ответственность за жизнь и безопасность детей в первую очередь несут родители!

НЕ ЗАПУГИВАЙ МЕНЯ,
РАССКАЖИ О ПРАВИЛАХ
ПОЖАРНОЙ БЕЗОПАСНОСТИ
И «ПРОИГРАЙ» СО МНОЙ
РАЗЛИЧНЫЕ СИТУАЦИИ!



ДОРОГИЕ МАМА И ПАПА!
НА ПОЖАРАХ ГИБНЕТ МНОГО ДЕТЕЙ!
Я ЕЩЁ МАЛЕНЬКИЙ И НЕ СМОГУ
ПОЗАБОТИТЬСЯ О СЕБЕ САМ!

НЕ РАЗРЕШАЙ
МНЕ
ПОЛЬЗОВАТЬСЯ
ГАЗОВЫМИ
ПРИБОРАМИ
И ТОПИТЬ ПЕЧИ!




НЕ ПОЗВОЛЯЙ
МНЕ САМОСТОЯТЕЛЬНО
ПОЛЬЗОВАТЬСЯ
ЭЛЕКТРОПРИБОРАМИ И
ИГРАТЬ С НИМИ!




НЕМЕДЛЕННО ПРЕСЕКАЙ
МОИ ЛЮБЫЕ ИГРЫ С
ОГНЁМ! СПРЯЧЬ СПИЧКИ
И ЗАЖИГАЛКИ!



НЕ ЗЛОУПОТРЕБЛЯЙ
СПИРТНЫМ, ОРГАНИЗУЙ
МНЕ ИНТЕРЕСНЫЙ ДОСУГ!



ПРЕЖДЕ ЧЕМ НАУЧИТЬ
МЕНЯ ПРАВИЛАМ
БЕЗОПАСНОСТИ,
ВЫПОЛНЯЙ ИХ САМ!
И НЕ КУРИ ДОМА!



НИ ПРИ КАКИХ
ОБСТОЯТЕЛЬСТВАХ НЕ
ОСТАВЛЯЙ МЕНЯ
БЕЗ ПРИСМОТРА!



ЛЮБИТЕ своих детей, чаще говорите с ними, не уставая повторять, что такое «хорошо» и что такое «плохо»!
Тем самым вы обеспечите их безопасность!

Памятка для родителей по ПДД

Никто не может заменить родителей в вопросе формирования у ребенка дисциплинированного поведения на улице, соблюдения им правил безопасности. В младшем дошкольном возрасте ребенок должен усвоить:

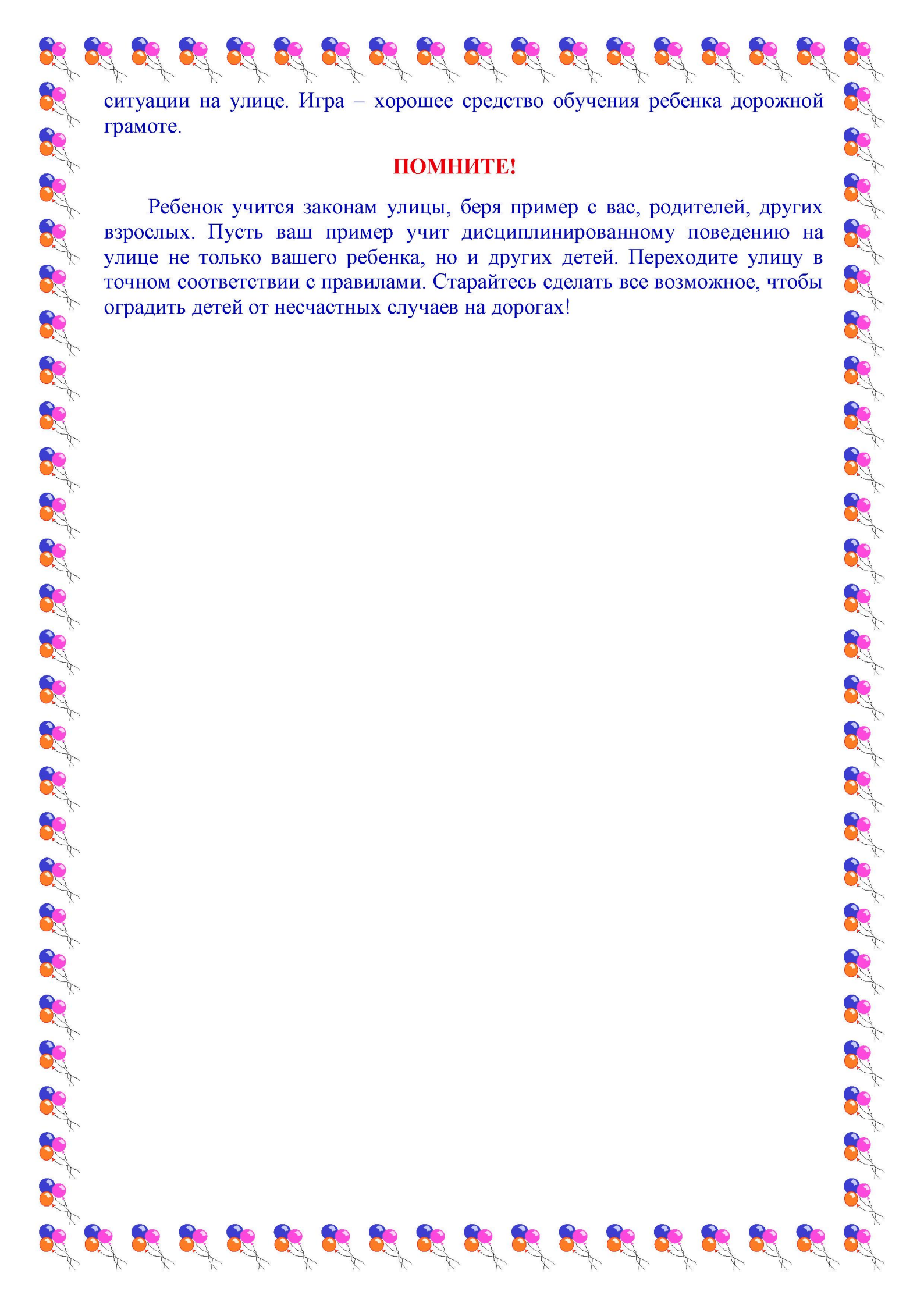
- Без взрослых на дорогу выходить нельзя, когда идешь со взрослым за руку, то не вырывайся, один не сходи с тротуара;
- Ходить по улице следует спокойным шагом, придерживаясь правой стороны тротуара;
- Переходить дорогу можно только по переходу (наземному и подземному);
- Прежде чем переходить улицу, посмотри на светофор: «коль зеленый свет горит, значит – путь тебе открыт»;
- Дорога предназначена только для машин, а тротуар – для пешеходов;
- Движение транспорта и пешеходов на улице регулируется сигналами светофора или милиционером – регулировщиком;
- В общественном транспорте не высовывайся из окна, не выставляй руки или какие – либо предметы.

Все эти понятия ребенок усвоит более прочно, если его знакомят с правилами дорожного движения систематически, ненавязчиво. Используйте для этого соответствующие ситуации на улице, во дворе, на дороге. Находясь с малышом на улице, полезно объяснить ему все, что происходит на дороге с транспортом, пешеходами. Например, почему в данный момент нельзя перейти улицу, какие на этот случай существуют правила для пешеходов и автомобилей, укажите на нарушителей, отметив, что, нарушая правила, они рискуют попасть под транспорт.

Чтобы развить у ребенка зрительную память, закрепить зрительные впечатления, предложите малышу, возвращаясь с ним из детского сада, самому найти дорогу домой или, наоборот, «привести» вас утром в детский сад.

Не запугивайте ребенка улицей – панический страх перед транспортом не менее вреден, чем беспечность и невнимательность!

Полезно прочитать ребенку стихотворение: «Про одного мальчика» С. Маршака, «Для пешеходов» В. Тимофеева, «Азбука безопасности» О. Бедарева, «Для чего нам нужен светофор» О. Тарутина. Полезно рассмотреть с ребенком набор красочных рисунков «Красный, желтый, зеленый», «Пешеходу - малышу». Купите ребенку игрушечные автомобили, автобусы, светофоры, фигурки постовых – регулировщиков и др. и организуйте игры по придуманному вами сюжету, отражающие любые



ситуации на улице. Игра – хорошее средство обучения ребенка дорожной грамоте.

ПОМНИТЕ!

Ребенок учится законам улицы, беря пример с вас, родителей, других взрослых. Пусть ваш пример учит дисциплинированному поведению на улице не только вашего ребенка, но и других детей. Переходите улицу в точном соответствии с правилами. Старайтесь сделать все возможное, чтобы оградить детей от несчастных случаев на дорогах!

ПАМЯТКА РОДИТЕЛЯМ

МАМЫ и ПАПЫ!

- храните спички, зажигалки в недоступном для МЕНЯ месте
- не разрешайте МНЕ самостоятельно пользоваться газовыми и электрическими приборами, топить печи
- объясните МНЕ, что в случае возникновения пожара необходимо выбегать на улицу и ни в коем случае не прятаться
- не запугивая МЕНЯ, расскажите правила безопасности и «проиграйте» различные ситуации
- выучите со МНОЙ домашний адрес и номер телефона, чтобы при необходимости Я смог сам обратиться за помощью в службу спасения
- возле телефона на листе бумаги напишите номера экстренных служб и объясните МНЕ, при каких обстоятельствах ими можно воспользоваться

*И, самое главное,
ни при каких
обстоятельствах
не оставляйте МЕНЯ
без присмотра!*

