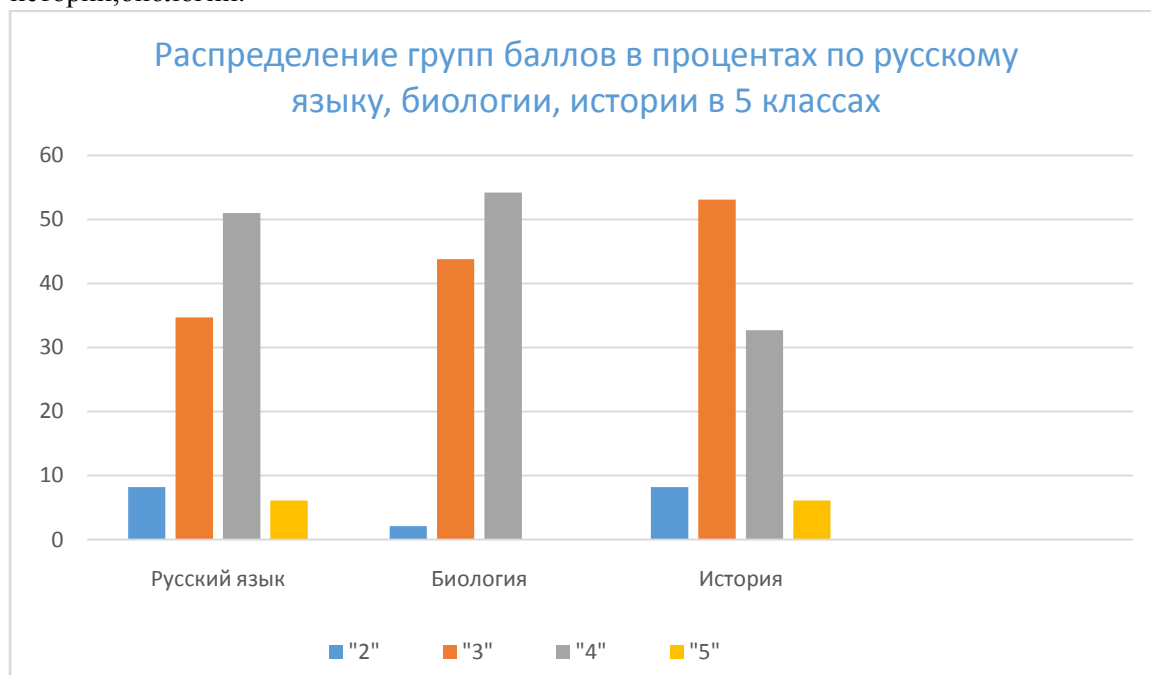


Анализ результатов ВПР, проведенных в апреле 2019 года

5 класс

51 учащийся 5а, 5б, 5в классов писали работы по русскому языку, математике, истории, биологии.



Русский язык (учитель Рогачева Г.И.)

Статистика по отметкам ВПР 2019 / 5 класс Русский язык					
Группы участников	Количество участников	Распределение групп баллов в %			
		2	3	4	5
Вся выборка	1401692	13,5	36,6	35,2	14,7
МКОУ «СОШ №7»	49	8,2	34,7	51,0	6,1

Общая обученность - 91,8, качество – 57,1%. Статистика по отметкам показывает, что показатель по оценкам «5» и «4» в школе на 7,2 выше показателя по России, по оценке «3» ниже на 1,9, по оценке «2» ниже на 5,3%.

Таблица «Достижение планируемых результатов» показывает, что процент выполнения заданий значительно ниже общероссийского по критериям 1К2 (совершенствование видов речевой деятельности (чтения, письма), 2К1, 2К4 (формирование навыков проведения различных видов анализа слова (фонетического, морфемного, словообразовательного, лексического, морфологического), 3 (орфоэпический анализ слова), 9 (умение анализировать текст с точки зрения его темы, цели, основной мысли). Процент выполнения заданий близко к общероссийскому по критериям: 1К2, 2К2, 2К3, 3, 6-1, 6-2, 7-2, 8.

Достижение планируемых результатов		
Задания	Средний % выполнения в МКОУ «СОШ №7»	Средний % выполнения по всей России
1К1	71	57
1К2	52	54
1К3	95	89
2К1	48	56
2К2	82	82
2К3	58	50

2К4	48	56
3	74	76
4-1	83	76
4-2	70	55
5-1	71	59
5-2	64	47
6-1	68	61
6-2	65	52
7-1	65	58
7-2	49	48
8	82	70
9	71	84

Биология (учитель Денищенко А.А.)

Статистика по отметкам ВПР 2019 / 5 класс Биология					
Группы участников	Количество участников	Распределение групп баллов в %			
		2	3	4	5
Вся выборка	1389740	2,9	36,3	47	13,8
МКОУ «СОШ №7»	48	2,1	43,8	54,2	0

Общая обученность - 97,9, качество – 54,2 %. Статистика по отметкам показывает, что показатель по оценкам «5» и «4» в школе на 6,6 ниже показателя по России, по оценке «3» выше на 7,5%, по оценке «2» ниже на 0,8%.

Таблица «Достижение планируемых результатов» показывает, что процент выполнения заданий в МКОУ «СОШ №7» ниже общероссийского по критериям: 1(1), 1(2) (Строение и значение цветка. Соцветия. Опыление. Виды опыления. Общее знакомство с животными), 2, 3, 4 (Сравнивать биологические объекты, процессы жизнедеятельности; делать выводы и умозаключения на основе сравнения), 5(1) Умение устанавливать причинно-следственные связи, строить логическое рассуждение 6(2) , 6(3)(Жизнедеятельность цветковых растений), 7(2)(Сравнивать биологические объекты), 8 (Формирование основ экологической грамотности), 10К3(Умение осознанно использовать речевые средства в соответствии с задачей коммуникации).

Достижение планируемых результатов		
Задания	Средний % выполнения в МКОУ «СОШ №7»	Средний % выполнения по всей России
1(1)	67	80
1(2)	54	70
1(3)	56	51
2	65	79
3	60	68
4	35	65
5(1)	31	50
5(2)	69	69
6(1)	60	62
6(2)	50	72
6(3)	15	60
7(1)		
7(2)		

8	46	49
9	49	59
10К1	46	52
10К2	69	67
	85	83
	81	78
10К3	42	46

История (учитель Волкова А.А.)

Статистика по отметкам ВПР 2019 / 5 класс История					
Группы участников	Количество участников	Распределение групп баллов в %			
		2	3	4	5
Вся выборка	1388767	7,9	39,1	37,3	15,7
МКОУ «СОШ №7»	49	8,2	53,1	32,7	6,1

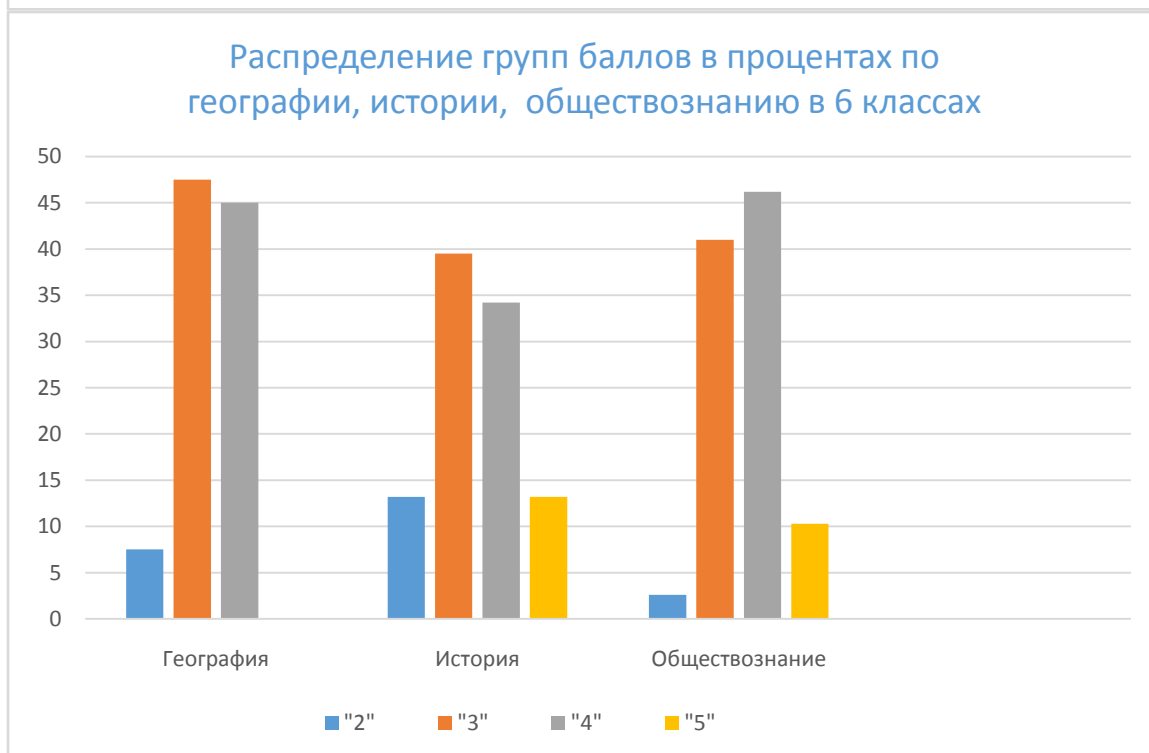
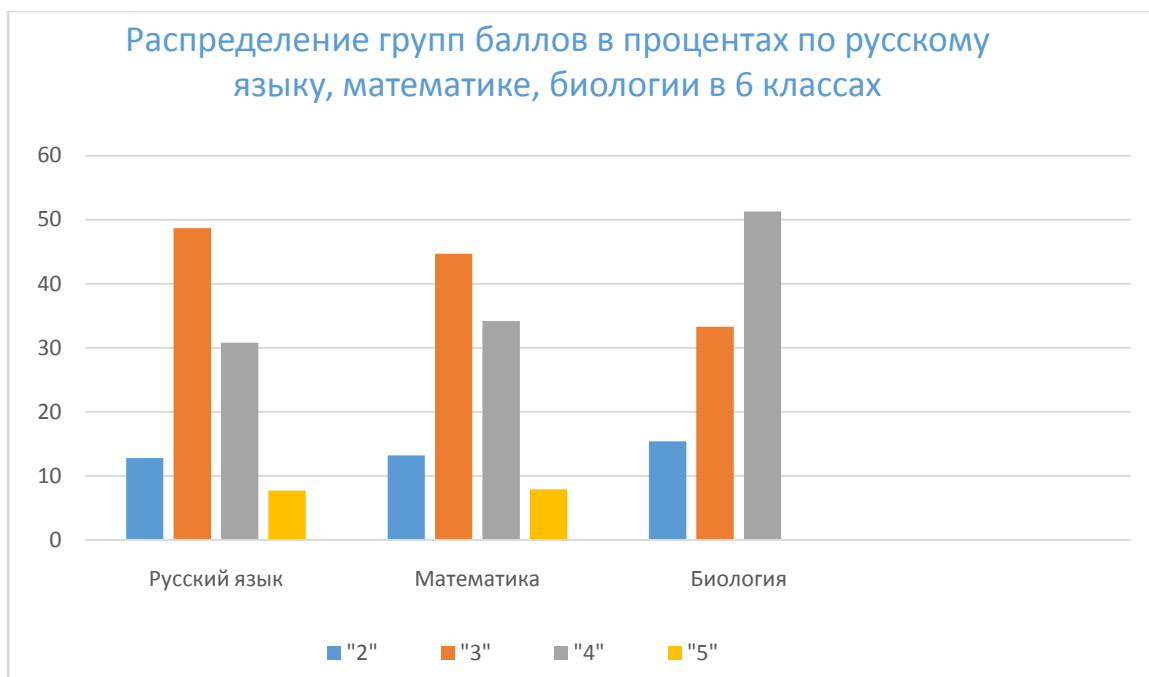
Общая обученность - 91,8, качество – 38,8 %. Статистика по отметкам показывает, что показатель по оценкам «5» и «4» в школе нижеобщероссийского, по оценке «2» на 0,3 выше.

Таблица «Достижение планируемых результатов» показывает, что процент выполнения заданий в МКОУ «СОШ №7» ниже общероссийского по критериям: 3 (Умение объяснять смысл основных хронологических понятий, терминов), 4 (Умение рассказывать о событиях древней истории), 7 и 8 (Умение определять понятия, создавать обобщения, устанавливать аналогии, классифицировать, самостоятельно выбирать основания и критерии для классификации).

Достижение планируемых результатов		
Задания	Средний % выполнения в МКОУ «СОШ №7»	Средний % выполнения по всей России
1	65	60
2	73	73
3	27	44
4	39	44
5	84	77
6	42	44
7	49	67
8	32	43

6 класс

41 учащийся а и бб классов писали работы по русскому языку, математике, истории, обществознанию, биологии, географии.



Русский язык (учителя Безруков Д.Н., Остапенко С.П.)

Статистика по отметкам ВПР 2019 / 6 класс Русский язык					
Группы участников	Количество участников	Распределение групп баллов в %			
		2	3	4	5
Вся выборка	1242598	16,5	38,9	34,4	10,1
МКОУ «СОШ №7»	39	12,8	48,7	30,8	7,7

Общая обученность - 87, 2, качество – 38,5 %. Статистика по отметкам показывает, что показатель по оценкам «5» и «4» в школе ниже общероссийского на 6%, по оценке «2» на 3,7%.

Таблица «Достижение планируемых результатов» показывает, что процент выполнения заданий в МКОУ «СОШ №7» значительно ниже по критериям: 1К1, 1К3(Списывать текст с пропусками орфограмм и пунктограмм, соблюдать в практике письма изученные орфографические и пунктуационные нормы), 2К1, 2К4 (Проводить морфемный и словообразовательный анализы слов; проводить морфологический анализ слова), 7(1), 7(2) (Анализировать различные виды предложений с точки зрения их структурно-смысловой организации и функциональных особенностей), 8(1), 8(2) (распознавать предложения с обращением, однородными членами, двумя грамматическими основами).

Достижение планируемых результатов		
Задания	Средний % выполнения в МКОУ «СОШ №7»	Средний % выполнения по всей России
1К1	44	55
1К2	85	57
1К3	78	92
2К1	97	87
2К2	39	67
2К3	58	49
2К4	51	57
3(1)	90	80
3(2)	72	67
4	87	72
5	82	74
6	67	62
7(1)	79	88
7(2)	28	54
8(1)	65	71
8(2)	41	63
9	64	46
10	62	53

Математика (учитель Рыбакова Т.В.)

Статистика по отметкам ВПР 2019 / 6 класс Математика					
Группы участников	Количество участников	Распределение групп баллов в %			
		2	3	4	5
Вся выборка	1280266	11,4	40,5	38,8	9,3
МКОУ «СОШ №7»	38	13,2	44,7	34,2	7,9

Общая обученность - 86,8, качество – 42,1 %. Статистика по отметкам показывает, что показатель по оценкам «5» и «4» в школе ниже общероссийского на 6%, по оценке «2» на 1,8%. выше.

Таблица «Достижение планируемых результатов» показывает, что процент выполнения заданий в МКОУ «СОШ №7» значительно ниже по критериям: 2 (Развитие представлений о числе и числовых системах от натуральных до действительных чисел), 9 (Овладение навыками письменных вычислений. Использовать свойства чисел и правила действий с рациональными числами при выполнении вычислений), 11 (Умение применять изученные понятия, результаты, методы для решения задач практического характера и задач их смежных дисциплин), 12 (Овладение геометрическим языком, развитие навыков изобразительных умений, навыков геометрических построений).

Достижение планируемых результатов		
Задания	Средний % выполнения в МКОУ «СОШ №7»	Средний % выполнения по всей России
1	95	84
2	68	75
3	82	69
4	79	75
5	89	78
6	87	84
7	89	51
8	74	75
9	36	47
10	84	75
11	12	33
12	42	53
13	14	13

Биология (учитель Денищенко А.А.)

Статистика по отметкам ВПР 2019 / 6 класс Биология					
Группы участников	Количество участников	Распределение групп баллов в %			
		2	3	4	5
Вся выборка	1265907	6,8	36,2	44,7	12,3
МКОУ «СОШ №7»	39	15,4	33,3	51,3	0

Общая обученность - 84,6, качество – 51,3 %. Статистика по отметкам показывает, что показатель по оценкам «5» и «4» в школе ниже общероссийского на 5,7%, по оценке «2» на 8,6% выше.

Таблица «Достижение планируемых результатов» показывает, что процент выполнения заданий в МКОУ «СОШ №7» значительно ниже по критериям: 1(2) (Выделять существенные признаки биологических объектов), 2(1), 2(2) (Приобретение опыта использования методов биологической науки и проведения несложных биологических экспериментов для изучения живых организмов и человека, проведения экологического мониторинга в окружающей среде), 5(1), 5(3) (Умение создавать, применять и преобразовывать знаки и символы, модели и схемы для решения учебных и познавательных задач; формирование первоначальных систематизированных представлений о биологических объектах, процессах, явлениях, закономерностях), 6 (Умение создавать, применять и преобразовывать знаки и символы, модели и схемы для решения учебных и познавательных задач), 8(1), 8(3) (Умение

устанавливать причинно-следственные связи, строить логическое рассуждение, умозаключение), 9(1), 9(2), 10(1), 10(2)(Формирование системы научных знаний о живой природе, закономерностях ее развития, исторически быстром сокращении биологического разнообразия в биосфере в результате деятельности человека).

Достижение планируемых результатов		
Задания	Средний % выполнения в МКОУ «СОШ №7»	Средний % выполнения по всей России
1(1)	90	88
1(2)	36	49
2(1)	51	72
2(2)	51	63
2(3)	67	54
2(4)	67	78
3	71	61
4(1)	92	81
4(2)	79	58
4(3)	72	63
5(1)	37	64
5(2)	56	44
5(3)	51	59
6	69	80
7(1)	100	75
7(2)	41	39
8(1)	54	59
8(2)	62	51
8(3)	8	25
9(1)	77	89
9(2)	71	75
10(1)	41	74
10(2)	18	52
10(3)	51	52

География (учитель Мезенцева О.Ю.)

Статистика по отметкам ВПР 2019 / 6 класс География					
Группы участников	Количество участников	Распределение групп баллов в %			
		2	3	4	5
Вся выборка	1220378	3,9	41,9	44,2	10,1
МКОУ «СОШ №7»	40	7,5	47,5	45	0

Общая обученность - 92,5, качество – 45 %. Статистика по отметкам показывает, что показатель по оценкам «5» и «4» в школьнике общероссийского на 9,3%, по оценке «2» на 3,6%. выше.

Таблица «Достижение планируемых результатов» показывает, что процент выполнения заданий в МКОУ «СОШ №7» значительно ниже по критериям: 1(2) (Умение определять

понятия, устанавливать аналогии), 2 (Владение основами картографической грамотности и использования географической карты для решения разнообразных задач), 3(2), 3(3) (Владение основами картографической грамотности и использования географической карты для решения разнообразных задач), 4(3) (Умение устанавливать причинно-следственные связи, строить логическое рассуждение, умозаключение и делать выводы.), 5(2) (Умение определять понятия, устанавливать аналогии, классифицировать), 6(2) (Практические умения и навыки использования количественных и качественных характеристик компонентов), 9 (Сформированность представлений о географических объектах, процессах, явлениях, закономерностях; владение понятийным аппаратом географии), 10(2) (Первичные компетенции использования территориального подхода как основы географического мышления).

Достижение планируемых результатов		
Задания	Средний % выполнения в МКОУ «СОШ №7»	Средний % выполнения по всей России
1(1)	82	82
1(2)	15	36
2(1)К1	28	44
2(1)К2	15	34
2(2)	40	49
3(1)	64	61
3(2)	50	63
3(3)	56	67
4(1)	100	88
4(2)	88	84
4(3)	16	47
5(1)	79	56
5(2)	60	88
6(1)	72	70
6(2)К1	62	66
6(2)К2	24	36
7	52	55
8(1)	88	81
8(2)	86	70
9К1	62	84
9К2	40	55
9К3	22	53
10(1)	82	77
10(2)К1	55	50
10(2)К2	2	16

История (учитель Жернакова И.В.)

Статистика по отметкам ВПР 2019 / 6 класс История		
Группы участников	Количество участников	Распределение групп баллов в %

		2	3	4	5
Вся выборка	1220378	8,2	37,5	38	16,3
МКОУ «СОШ №7»	40	13,2	39,5	34,2	13,2

Общая обученность - 86,8, качество – 47,4 %. Статистика по отметкам показывает, что показатель по оценкам «5» и «4» в школе ниже общероссийского на 6,9%, по оценке «2» на 5%. выше.

Таблица «Достижение планируемых результатов» показывает, что процент выполнения заданий в МКОУ «СОШ №7» значительно ниже по критериям: 7 (Умение устанавливать причинно-следственные связи, строить логическое рассуждение, умозаключение (индуктивное, дедуктивное и по аналогии) и делать выводы; владение основами самоконтроля, самооценки, принятия решений и осуществления осознанного выбора в учебной и познавательной деятельности), 10(1), 10(2) (Умение создавать обобщения, классифицировать, самостоятельно выбирать основания и критерии для классификации; сформированность важнейших культурно-исторических ориентиров для гражданской, этнонациональной, социальной, культурной самоидентификации личности. Реализация историко-культурологического подхода, формирующего способности к межкультурному диалогу, восприятию и бережному отношению к культурному наследию Родины).

Достижение планируемых результатов		
Задания	Средний % выполнения в МКОУ «СОШ №7»	Средний % выполнения по всей России
1	75	70
2	82	82
3	53	50
4	42	45
5	97	72
6(1)	66	60
6(2)	34	34
7	25	32
8	92	87
9	55	56
10(1)	34	77
10(2)	11	51

Обществознание (учитель Жернакова И.В.)

Статистика по отметкам ВПР 2019 / 6 класс Обществознание					
Группы участников	Количество участников	Распределение групп баллов в %			
		2	3	4	5
Вся выборка	1262734	6,7	38	40,1	15,2
МКОУ «СОШ №7»	39	2,6	41	46,2	10,3

Общая обученность - 97,4, качество – 56,5 %. Статистика по отметкам показывает, что показатель по оценкам «5» и «4» в школе выше общероссийского на 1,2%, по оценке «2» на 4,1%. ниже.

Таблица «Достижение планируемых результатов» показывает, что процент выполнения заданий в МКОУ «СОШ №7» значительно ниже по критериям: 4 (Приобретение теоретических

знаний и опыта применения полученных знаний и умений для определения собственной активной позиции в общественной жизни, для решения типичных задач в области социальных отношений), 5(1) (Понимание основных принципов жизни общества, основ современных научных теорий общественного развития); 7(2) (Находить, извлекать и осмысливать информацию различного характера, полученную из доступных источников (фотоизображений), систематизировать, анализировать полученные данные; применять полученную информацию для соотнесения собственного поведения и поступков других людей с нормами поведения, установленными законом), 8(2), 8(3) (Характеризовать государственное устройство Российской Федерации, называть органы государственной власти страны; раскрывать достижения российского народа; осознавать значение патриотической позиции в укреплении нашего государства).

Достижение планируемых результатов		
Задания	Средний % выполнения в МКОУ «СОШ №7»	Средний % выполнения по всей России
1(1)	95	84
1(2)	63	66
2	92	65
3(1)	76	76
3(2)	72	75
3(3)	95	87
4	67	75
5(1)	67	78
5(2)	54	59
5(3)	79	73
6(1)	44	42
6(2)	23	25
7(1)	90	71
7(2)	62	70
8(1)	62	67
8(2)	20	38
8(3)	36	47